

МКОУ СОШ с. Ильинск
Советского района Кировской области



Директор МКОУ СОШ с. Ильинск

И.В. Мешкова

Приказ № 44 от 01 сентября 2022 г.

РАБОЧАЯ ПРОГРАММА
Курса внеурочной деятельности
«Физика в задачах и экспериментах»
с использованием
оборудования центра «Точка роста»

Уровень программы: *базовый*
Срок реализации программы: *1 год*
Возрастная категория: *от 13 до 15 лет*
Вид программы: *модифицированный*

2022-2023 учебный год

Пояснительная записка

Направленность программы – цифровая лаборатория

Уровень программы – базовый.

Возраст обучающихся: от 13 лет до 15 лет.

Срок реализации программы: 1 год, 34 часа.

Рабочая программа занятий внеурочной деятельности по физике «Физика в задачах и экспериментах» предназначена для организации внеурочной деятельности обучающихся 7-9 классов МКОУ СОШ с.Ильинская

Внеурочная деятельность является составной частью образовательного процесса и одной из форм организации свободного времени обучающихся. В рамках реализации ФГОС ОООВнеурочная деятельность – это образовательная деятельность, осуществляемая в формах, отличных от урочной системы обучения, и направленная на достижение планируемых результатов освоения образовательных программ основного общего образования. Реализация рабочей программы занятий внеурочной деятельности по физике «Физика в задачах и экспериментах» способствует общеинтеллектуальному направлению развитию личности обучающихся 7-9 классов.

Физическое образование в системе общего и среднего образования занимает одно из ведущих мест. Являясь фундаментом научного миропонимания, оно способствует формированию знаний об основных методах научного познания окружающего мира, фундаментальных научных теорий и закономерностей, формирует у учащихся умения исследовать и объяснять явления природы и техники .

Как школьный предмет, физика обладает огромным гуманитарным потенциалом, она активно формирует интеллектуальные и мировоззренческие качества личности. Дифференциация предполагает такую организацию процесса обучения, которая учитывает индивидуальные

особенности учащихся, их способности и интересы, личностный опыт. Дифференциация обучения физике позволяет, с одной стороны, обеспечить базовую подготовку, с другой — удовлетворить потребности каждого, кто проявляет интерес и способности к предмету и выходит за рамки изучения физики в школьном курсе.

2. Цели курса

Опираясь на индивидуальные образовательные запросы и способности каждого ребенка при реализации программы внеурочной деятельности по физике «Физика в задачах и экспериментах», можно достичь основной цели - развить у обучающихся стремление к дальнейшему самоопределению, интеллектуальной, научной и практической самостоятельности, познавательной активности.

Данная программа позволяет обучающимся ознакомиться с методикой организации и проведения экспериментально-исследовательской деятельности в современном учебном процессе по физике, ознакомиться со многими интересными вопросами физики на данном этапе обучения, выходящими за рамки школьной программы, расширить целостное представление о проблеме данной науки. Экспериментальная деятельность будет способствовать развитию мыслительных операций и общему интеллектуальному развитию.

Не менее важным фактором реализации данной программы является стремление развить у учащихся умение самостоятельно работать, думать, экспериментировать в условиях школьной лаборатории, а также совершенствовать навыки аргументации собственной позиции по определённым вопросам. Содержание программы соответствует познавательным возможностям школьников и предоставляет им возможность работать на уровне повышенных требований, развивая учебную мотивацию. Содержание занятий внеурочной деятельности

представляет собой введение в мир экспериментальной физики, в котором учащиеся станут исследователями и научатся познавать окружающий их мир, то есть освоят основные методы научного познания. В условиях реализации образовательной программы широко используются методы учебного, исследовательского, проблемного эксперимента. Ребёнок в процессе познания, приобретая чувственный (феноменологический) опыт, переживает полученные ощущения и впечатления. Эти переживания пробуждают и побуждают процесс мышления. Специфическая форма организации позволяет учащимся ознакомиться со многими интересными вопросами физики на данном этапе обучения, выходящими за рамки школьной программы, расширить целостное представление о проблеме данной науки. Дети получают профессиональные навыки, которые способствуют дальнейшей социальной адаптации в обществе.

Целью программы занятий внеурочной деятельности по физике «Физика в задачах и экспериментах» являются:

- развитие у учащихся познавательных интересов, интеллектуальных и творческих способностей в процессе решения практических задач и самостоятельного приобретения новых знаний;
- формирование и развитие у учащихся ключевых компетенций – учебно – познавательных, информационно-коммуникативных, социальных, и как следствие - компетенций личностного самосовершенствования;
- формирование предметных и метапредметных результатов обучения, универсальных учебных действий.
- воспитание творческой личности, способной к освоению передовых технологий и созданию своих собственных разработок, к выдвижению новых идей и проектов;
- реализация деятельностного подхода к предметному обучению на занятиях внеурочной деятельности по физике.

Особенностью внеурочной деятельности по физике в рамках кружковой работы является то, что она направлена на достижение обучающимися в большей степени личностных и метапредметных результатов.

3. Задачи курса

Для реализации целей курса требуется решение конкретных практических задач. Основные задачи внеурочной деятельности по физики:

- выявление интересов, склонностей, способностей, возможностей учащихся к различным видам деятельности;
- формирование представления о явлениях и законах окружающего мира, с которыми школьники сталкиваются в повседневной жизни;
- формирование представления о научном методе познания;
- развитие интереса к исследовательской деятельности;
- развитие опыта творческой деятельности, творческих способностей;
- развитие навыков организации научного труда, работы со словарями и энциклопедиями;
- создание условий для реализации во внеурочное время приобретенных универсальных учебных действий в урочное время;
- развитие опыта неформального общения, взаимодействия, сотрудничества; □ расширение рамок общения с социумом.
- формирование навыков построения физических моделей и определения границ их применимости.
- совершенствование умений применять знания по физике для объяснения явлений природы, свойств вещества, решения физических задач, самостоятельного приобретения и оценки новой информации физического содержания, использования современных информационных технологий;
- использование приобретённых знаний и умений для решения практических, жизненных задач;

- включение учащихся в разнообразную деятельность: теоретическую, практическую, аналитическую, поисковую;
- выработка гибких умений переносить знания и навыки на новые формы учебной работы;
- развитие сообразительности и быстроты реакции при решении новых различных физических задач, связанных с практической деятельностью.

4. Методы обучения и формы организации деятельности обучающихся

Реализация программы внеурочной деятельности «Физика в задачах и экспериментах» предполагает индивидуальную и групповую работу обучающихся, планирование и проведение исследовательского эксперимента, самостоятельный сбор данных для решения практических задач, анализ и оценку полученных результатов, изготовление пособий и моделей. Программа предусматривает не только обучающие и развивающие цели, её реализация способствует воспитанию творческой личности с активной жизненной позицией. Высоких результатов могут достичь в данном случае не только ученики с хорошей школьной успеваемостью, но и все целеустремлённые активные ребята, уже сделавшие свой профессиональный выбор.

Обучение осуществляется при поддержке Центра образования естественно-научной направленности «Точка роста», который создан для развития у обучающихся естественно-научной, математической, информационной грамотности, формирования критического и креативного мышления, совершенствования навыков естественно-научной направленности, а также для практической отработки учебного материала по учебному предмету «Физика».

5. Планируемые результаты

Достижение планируемых результатов в основной школе происходит в комплексе использования четырёх междисциплинарных учебных программ («Формирование универсальных учебных действий», «Формирование ИКТ-компетентности обучающихся», «Основы учебно-исследовательской и проектной деятельности», «Основы смыслового чтения и работы с текстом») и учебных программ по всем предметам, в том числе по физике. После изучения программы внеурочной деятельности «Физика в задачах и экспериментах» обучающиеся:

- систематизируют теоретические знания и умения по решению стандартных, нестандартных, технических и олимпиадных задач различными методами;
- выработают индивидуальный стиль решения физических задач.
- совершенствуют умения на практике пользоваться приборами, проводить измерения физических величин (определять цену деления, снимать показания, соблюдать правила техники безопасности);
- научатся пользоваться приборами, с которыми не сталкиваются на уроках физики в основной школе;
- разработают и сконструируют приборы и модели для последующей работы в кабинете физики.
- совершенствуют навыки письменной и устной речи в процессе написания исследовательских работ, инструкций к выполненным моделям и приборам, при выступлениях на научно – практических конференциях различных уровней.
- определяют дальнейшее направление развития своих способностей, сферу научных интересов, определяются с выбором дальнейшего образовательного маршрута, дальнейшего профиля обучения в старшей школе.

Предметными результатами программы внеурочной деятельности являются:

1. умение пользоваться методами научного познания, проводить наблюдения, планировать и проводить эксперименты, обрабатывать результаты измерений;

2. научиться пользоваться измерительными приборами (весы, динамометр, термометр), собирать несложные экспериментальные установки для проведения простейших опытов;
3. развитие элементов теоретического мышления на основе формирования умений устанавливать факты, выделять главное в изучаемом явлении, выявлять причинно-следственные связи между величинами, которые его характеризуют, выдвигать гипотезы, формулировать выводы;
4. развитие коммуникативных умений: докладывать о результатах эксперимента, кратко и точно отвечать на вопросы, использовать справочную литературу и другие источники информации.

Метапредметными результатами программы внеурочной деятельности являются:

1. овладение навыками самостоятельного приобретения новых знаний, организации учебной деятельности, постановки целей, планирования, самоконтроля и оценки результатов своей деятельности, умениями предвидеть возможные результаты своих действий;
2. приобретение опыта самостоятельного поиска анализа и отбора информации с использованием различных источников и новых информационных технологий для решения экспериментальных задач;
3. формирование умений работать в группе с выполнением различных социальных ролей, представлять и отстаивать свои взгляды и убеждения, вести дискуссию;
4. овладение экспериментальными методами решения задач.

Личностными результатами программы внеурочной деятельности являются:

1. сформированность познавательных интересов, интеллектуальных и творческих способностей учащихся;
2. самостоятельность в приобретении новых знаний и практических умений;
3. приобретение умения ставить перед собой познавательные цели, выдвигать гипотезы, доказывать собственную точку зрения;
4. приобретение положительного эмоционального отношения к окружающей природе и самому себе как части природы.

6. Способы оценки уровня достижения обучающихся

Качество подготовленности учащихся определяется качеством выполненных ими работ. Критерием оценки в данном случае является степень овладения навыками работы, самостоятельность и законченность работы, тщательность эксперимента, научность предлагаемого решения проблемы, внешний вид и качество работы прибора или модели, соответствие исследовательской работы требуемым нормам и правилам оформления.

Поощрительной формой оценки труда учащихся является демонстрация работ, выполненных учащимися и выступление с результатами исследований перед различными аудиториями (в классе, в старших и младших классах, учителями, педагогами дополнительного образования) внутри школы.

Работа с учебным материалом разнообразных форм дает возможность каждому из учащихся проявить свои способности (в области систематизации теоретических знаний, в области решения стандартных задач, в области решения нестандартных задач, в области исследовательской работы и т.д.). Ситуации успеха, создающие положительную мотивацию к деятельности, являются важным фактором развития творческих и познавательных способностей учащихся.

Тематическое планирование (1 год обучения)

7 класс

	Наименование раздела	Содержание	Кол-во часов	Форма занятия	Использование оборудования «Точка роста»	Дата
1		Вводное занятие. Инструктаж по технике безопасности.	1	беседа	Ознакомление с цифровой лабораторией "Точка роста" (демонстрация технологии измерения)	
I. Первоначальные сведения о строении вещества						
2		Экспериментальная работа № 1 «Определение цены деления различных приборов».	1	эксперимент	Линейка, лента мерная, измерительный цилиндр, термометр, датчик температуры	
3		Экспериментальная работа № 2 «Определение геометрических размеров тел».	1	эксперимент	Набор геометрических тел	
4		Практическая работа № 1 «Изготовление измерительного цилиндра»	1	практическая работа		
5		Экспериментальная работа № 3 «Измерение температуры тел»	1	эксперимент		
6		Экспериментальная работа № 4 «Измерение размеров малых тел».	1	эксперимент		
7		Экспериментальная работа № 5 «Измерение толщины листа бумаги»	1	эксперимент		
II. Взаимодействие тел						
8		Экспериментальная работа № 6 «Измерение скорости движения тел».	1	эксперимент		

9		Решение задач на тему «Скорость равномерного движения»	1	решение задач		
10		Экспериментальная работа №7 «Измерение массы 1 капли воды».	1	эксперимент	электронные весы	
11		Экспериментальная работа № 8 «Измерение плотности куска сахара»	1	эксперимент	Линейка, лента мерная, измерительный цилиндр, электронные весы	
12		Экспериментальная работа № 9 «Измерение плотности хозяйственного мыла».	1	эксперимент	Линейка, лента мерная, измерительный цилиндр, электронные весы	
13		Решение задач на тему «Плотность вещества».	1	решение задач		
14		Экспериментальная работа № 10 «Исследование зависимости силы тяжести от массы тела».	1	эксперимент		
15		Экспериментальная работа № 11 «Определение массы и веса воздуха в комнате»	1	эксперимент		
16		Экспериментальная работа № 12 «Сложение сил, направленных по одной прямой».	1	эксперимент	Штатив, рычаг, линейка, два одинаковых груза, два блока, нить нерастяжимая, линейка измерительная, динамометр	
17		Экспериментальная работа № 13 «Измерение жесткости пружины»	1	эксперимент	Штатив с крепежом, набор пружин, набор грузов, линейка, динамометр	
18		Экспериментальная работа № 14 «Измерение коэффициента силы трения скольжения».	1	эксперимент	Деревянный брусок, набор грузов, механическая скамья, динамометр	
19		Решение задач на тему «Сила трения».	1	решение задач		

III. Давление. Давление жидкостей и газов

20		Экспериментальная работа № 15 «Исследование зависимости давления от площади поверхности»	1	эксперимент		
21		Экспериментальная работа № 16 «Определение давления цилиндрического тела». Как мы видим?	1	эксперимент		
22		Экспериментальная работа № 17 «Вычисление силы, с которой атмосфера давит на поверхность стола». Почему мир разноцветный.	1	эксперимент		
23		Экспериментальная работа № 18 «Определение массы тела, плавающего в воде».	1	эксперимент		
24		Экспериментальная работа № 19 «Определение плотности твердого тела».	1	эксперимент	Линейка, лента мерная, измерительный цилиндр, электронные весы	
25		Решение качественных задач на тему «Плавание тел».	1	решение задач		
26		Экспериментальная работа № 20 «Изучение условий плавания тел».	1	эксперимент	Динамометр, штатив универсальный, мерный цилиндр (мензурка), груз цилиндрический из специального пластика, нить, поваренная соль, палочка для перемешивания	
IV. Работа и мощность. Энергия						
27		Экспериментальная работа № 21 «Вычисление работы, совершенной школьником при подъеме с 1 на 2 этаж»	1	эксперимент		
28		Экспериментальная работа № 22 «Вычисление мощности	1	эксперимент		

		развиваемой школьником при подъеме с 1 на 3 этаж»				
29		Экспериментальная работа № 23 «Определение выигрыша в силе, который дает подвижный и неподвижный блок».	1	эксперимент	Подвижный и неподвижный блоки, набор грузов, нить, динамометр, штатив, линейка	
30		Решение задач на тему «Работа. Мощность».	1	решение задач		
31		Экспериментальная работа № 24 «Вычисление КПД наклонной плоскости».	1	эксперимент	Штатив, механическая скамья, брусок с крючком, линейка, набор грузов, динамометр	
32		Экспериментальная работа № 25 «Измерение кинетической энергии тела»	1	эксперимент		
33		Решение задач на тему «Кинетическая энергия».	1	решение задач		
34		Итоговый контроль знаний.	1	дидактическое задание		
Итого			34			

Тематическое планирование (2 год обучения)

8 класс

	Наименование раздела	Содержание	Кол-во часов	Форма занятия	Использование оборудования «Точка роста»	Дата
I. Физический метод изучения природы: теоретический и экспериментальный						
1		Вводное занятие. Инструктаж по технике безопасности. На базе Центра "Точка Роста"	1	беседа	Ознакомление с цифровой лабораторией "Точка роста"	

2		Экспериментальная работа № 1 «Определение цены деления приборов, снятие показаний»	1	эксперимент	Линейка, лента мерная, измерительный цилиндр, термометр, датчик температуры	
3		Определение погрешностей измерения. Решение качественных задач.	1	решение задач		
II. Тепловые явления и методы их исследования						
4		Определение удлинения тела в процессе изменения температуры На базе Центра "Точка Роста"	1	опыт - исследование	Лабораторный термометр, датчик температуры	
5		Решение задач на определение количества теплоты.	1	решение задач		
6		Применение теплового расширения для регистрации температуры. Анализ и обобщение возможных вариантов конструкций.	1	презентация		
7		Экспериментальная работа № 2 «Исследование процессов плавления и отвердевания». На базе Центра "Точка Роста"	1	эксперимент	Датчик температуры, калориметр, сосуд с тающим льдом, сосуд с водой, электронные весы.	
8		Практическая работа № 1 «Изучение строения кристаллов, их выращивание».	1	практическая работа		
9		Изучение устройства тепловых двигателей.	1	лекция		
10		Приборы для измерения влажности. Экспериментальная работа № 3 «Определение влажности воздуха в	1	эксперимент	Датчик температуры, термометр, марля, сосуд с водой	

		кабинетах школы» На базе Центра "Точка Роста"				
11		Решение качественных задач на определение КПД теплового двигателя. https://uchitel.pro/задачаина-кпд-тепловыхдвигателей/	1	решение задач		
III. Электрические явления и методы их исследования						
12		Практическая работа № 2 «Определение удельного сопротивления различных проводников».	1	практическая работа	Датчик напряжения, вольтметр двухпредельный, источник питания, комплект проводов, резисторы , ключ	
13		Закон Ома для участка цепи. Решение задач.	1	решение задач		
14		Исследование и использование свойств электрических конденсаторов.	1	наблюдение		
15		Решение задач на зависимость сопротивления проводников от температуры.	1	решение задач		
16		Практическая работа № 3 «Расчёт потребляемой электроэнергии собственного дома». На базе Центра "Точка Роста"	1	практическая работа	Датчик тока, датчик напряжения, амперметр двухпредельный, вольтметр двухпредельный, лампочка, источник питания, комплект проводов, ключ	
17		Расчёт КПД электрических устройств.	1	решение задач		
18		Решение задач на закон Джоуля - Ленца.	1	решение задач		
19		Решение качественных задач.	1	решение задач		
IV. Электромагнитные явления						
20		Получение и фиксированное		практическая	Демонстрация «Измерение	

		изображение магнитных полей.		работа	магнитного поля вокруг проводника с током»: датчик магнитного поля, два штатива, комплект проводов, источник тока, ключ	
21		Изучение свойств электромагнита.	1	наблюдение		
22		Изучение модели электродвигателя.	1		лекция, дем. эксперимент	
23		Экскурсия.	1		беседа	
24		Решение качественных задач.	1	решение задач		
V. Оптика						
25		Изучение законов отражения.	1	Лекция		
26		Экспериментальная работа № 4 «Наблюдение отражения и преломления света». На базе Центра "Точка Роста"	1	эксперимент	Осветитель с источником света на 3,5 В, источник питания, комплект проводов, щелевая диафрагма, полуцилиндр, планшет на плотном листе с круговым транспортиром	
27		Экспериментальная работа № 5 «Изображения в линзах». На базе Центра "Точка Роста"	1	эксперимент	Осветитель с источником света на 3,5 В, источник питания, комплект проводов, щелевая диафрагма, экран стальной, направляющая с измерительной шкалой, собирающие линзы,	
28		Экспериментальная работа № 6 «Определение главного фокусного расстояния и оптической силы линзы».	1	эксперимент		
29		Экспериментальная работа № 7 «Наблюдение интерференции и дифракции света».	1	эксперимент		
30		Решение задач на преломление света.	1	решение задач		
31		Экспериментальная работа № 8 «Наблюдение полного отражения света».	1	эксперимент		

32		Решение качественных задач на отражение света.	1	решение задач		
33		Защита проектов. Проекты.	1	исследования		
34		Итоговый контроль знаний.	1	дидактическое задание		
Итого			34			

Тематическое планирование (3 год обучения)

9 класс

	Наименование раздела	Содержание	Кол-во часов	Форма занятия	Использование оборудования «Точка роста»	Дата
1		Вводное занятие. Инструктаж по технике безопасности.	1	беседа		
I. Магнетизм						
2		Экспериментальная работа № 1 «Компас. Принцип работы».	1	эксперимент		
3		Практическая работа № 2 «Ориентирование с помощью компаса».	1	практическая работа		
4		Магниты. Действие магнитов. Решение задач	1	наблюдение, решение задач		
5		Экспериментальная работа № 3 «Занимательные опыты с магнитами».	1	эксперимент		
6		Магнитная руда. Полезные ископаемые Кировской области.	1	презентация		
7		Действие магнитного поля. Магнитное поле Земли.	1	Демонстрация «Измерение поля постоянного магнита»: датчик		

				магнитного поля, постоянный магнит полосовой		
8		Действие магнитного поля. Решение задач.	1	решение задач		
9		Экспериментальная работа № 4 «Изготовление магнитов».	1	эксперимент		
10		Презентация проектов.	1	исследования		
II. Электростатика						
11		Экспериментальная работа № 5 «Статическое электричество».	1	эксперимент		
12		Осторожно статическое электричество. Решение задач	1	решение задач		
13		Экспериментальная работа № 6 «Занимательные опыты».	1	эксперимент		
14		Электричество в игрушках. Схемы работы	1	практическая работа		
15		Электричество в быту	1	видеопоказ		
16		Экспериментальная работа № 7 «Устройство батарейки».	1	наблюдение		
17		Экспериментальная работа № 8 «Изобретаем батарейку».	1	практическая работа		
18		Презентация проектов.	1	научные исследования		
19		Презентация проектов.	1	научные исследования		
III. Свет						
20		Источники света.	1	лекция, дем. эксперимент		
21		Как мы видим?	1	лекция, дем. эксперимент		
22		Почему мир разноцветный.	1	лекция		
23		Экспериментальная работа № 9 «Театр теней»	1	эксперимент		
24		Экспериментальная работа № 10 «Солнечные зайчики»	1	эксперимент	Осветитель с источником света на 3,5 В, источник	

					питания, комплект проводов, щелевая диафрагма, полуцилиндр, планшет на плотном листе с круговым транспортиром	
25		Дисперсия. Мыльный спектр	1	лекция, дем. эксперимент		
26		Радуга в природе.	1	презентация		
27		Экспериментальная работа № 11 «Как получить радугу?».		эксперимент	Осветитель с источником света на 3,5 В, источник питания, комплект проводов, щелевая диафрагма, полуцилиндр, планшет на плотном листе с круговым транспортиром	
28		Экскурсия	1	беседа		
29		Лунные и Солнечные затмения.	1	лекция, дем. эксперимент		
30		Как сломать луч?	1	беседа		
31		Зазеркалье.	1	лекция, дем. эксперимент		
32		Экспериментальная работа № 12 «Зеркала»	1	эксперимент		
33		Защита проектов	1	исследования		
34		Заключительное занятие. Защита проектов.	1	исследования		
Итого			34			

Программа предполагает различные формы контроля промежуточных и конечных результатов. В результате изучения данного курса контроль знаний и навыков учащихся будет проходить в течение учебного курса - в форме фронтального опроса, самостоятельных практических работ, дискуссий с выстроенными логическими цепочками и доказательствами. Оценивается самостоятельность выполнения задач, так же работа учащихся оценивается с учетом их активности, качества подготовленных выступлений, демонстрационных опытов, умений решения задач. Оценивается также участие в обсуждении, качество задаваемых вопросов, владение монологической и диалогической речью, уровень физической компетенции.

Итоговая аттестация по внеурочной деятельности учащихся 7-9 классов «Физика в экспериментах и задачах» проводится в форме дидактического задания в целях определения степени освоения учащимися учебного материала по практической физике, в рамках освоения основной образовательной программы основного общего образования.

Задания ориентированы на проверку усвоения содержания разделов/тем:

- взаимодействие тел (плотность вещества, сила трения, коэффициент трения) (модуль 7 класс);
- элементы статики, тепловые явления, электростатика, законы постоянного тока, законы оптики (модуль 8 класс); Форма - дидактическое

задание (тесты, практические задания, решение творческих задач) составлены в двух вариантах. Время выполнения работы – один урок.

План работы (7 класс)

Номер задания	Проверяемые элементы содержания	Проверяемые умения	Балл за выполнение задания
1	Практическая работа.	Умение собрать практическую установку согласно задания	1
2	Определительная формула величины	Знание формул плотность вещества, сила трения	1
3	Измерение физической величины.	Умение пользоваться измерительными приборами, определять цену деления приборов, измерять физическую величину.	1
4	Вычислительные навыки	Вычислять физическую величину, записывать результат в единицах измерения СИ	1

Максимальное количество баллов за выполнение работы составляет 10 баллов.

Выставление отметок: отметка «5» - 80-100% - 8-10 балла, отметка «4» - 66%-79% - 7баллов,отметка «3» - 30%-65% - 6 – 3 балла, отметка «2» - менее 30% - 0 – 2 балла.

Итоговая аттестация 7 класса «Физика в экспериментах и задачах»

Вариант №1

Используя рычажные весы, мерный цилиндр, стакан с водой, цилиндр, соберите экспериментальную установку для определения плотности материала, из которого изготовлен цилиндр. В бланке ответов:

- сделайте рисунок экспериментальной установки для определения объема тела;
- запишите формулу для расчета плотности;
- укажите результаты измерения массы цилиндра и его объема;
- запишите численное значение плотности материала цилиндра.

Вариант №2

Используя брусок с крючком, динамометр с пределом измерения 1Н, динамометр с пределом измерения 5Н, 2 груза массой 100г, направляющая, соберите экспериментальную установку для определения коэффициента трения скольжения между бруском и поверхностью направляющей. В бланке ответов:

- сделайте рисунок экспериментальной установки;
- запишите формулу для расчета коэффициента трения скольжения;

- Укажите результаты измерения веса бруска с грузами и силы трения скольжения при движении бруска с грузом по поверхности направляющей;
- Запишите численное значение коэффициента трения скольжения.

Ответы и критерии оценивания выполнения заданий (7 класс)

Вариант №1

1) $V = V_2 - V_1$

2) $\rho = m / V$

3) $m = 66 \text{ г}; V = 56 \text{ мл} = 56 \text{ см}^3;$

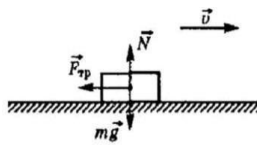
4) $\rho = 1.2 \text{ г/см}^3 = 1200 \text{ кг/м}^3$

Содержание критерия	Баллы
<p>Полностью правильное выполнение задания, включающее в себя:</p> <ul style="list-style-type: none"> • схематичный рисунок экспериментальной установки; • формулу для расчёта искомой величины по доступным для измерения величинам (<i>в данном случае для определения плотности тела</i>); • правильно записанные результаты прямых измерений (<i>в данном случае результаты измерения массы тела и объема тела</i>); • полученное правильное численное значение искомой величины 	4
<p>Приведены все элементы правильного ответа 1-4, но допущена ошибка при вычислении значения искомой величины. ИЛИ Допущена ошибка при обозначении единиц измерения искомой величины. ИЛИ Допущена ошибка в схематичном рисунке экспериментальной установки, или рисунок отсутствует, или отсутствует формула в общем виде для расчёта искомой величины</p>	3
<p>Сделан рисунок экспериментальной установки, правильно приведены значения прямых измерений величин, но не записана формула для расчёта искомой величины, и не получен ответ. ИЛИ Правильно приведены значения прямых измерений величин, записана формула для расчёта искомой величины, но не получен ответ, и не приведён рисунок экспериментальной установки. ИЛИ Правильно приведены значения прямых измерений, приведён правильный ответ, но отсутствуют рисунок экспериментальной установки и формула для расчёта искомой величины</p>	2

Записаны только правильные значения прямых измерений. ИЛИ Приведено правильное значение только одного из прямых измерений, и представлена правильно записанная формула для расчёта искомой величины. ИЛИ Приведено правильное значение только одного из прямых измерений, и сделан рисунок экспериментальной установки	1
Все случаи выполнения, которые не соответствуют вышеуказанным критериям выставления 1, 2, 3 или 4 баллов. Разрозненные записи. Отсутствие попыток выполнения задания	0
Максимальный балл	4

Вариант №2

1)



1. $F_{\text{упр}} = F_{\text{тр}}$ (при равномерном движении);

$F_{\text{тр}} = \mu N$; $N = P \rightarrow F_{\text{тр}} = \mu P$; $\mu =$

2. $F_{\text{упр}} = 0,44 \text{ Н}$; $P = 2,8 \text{ Н}$

3. $\mu = 0,16$

Содержание критерия	Баллы
Полностью правильное выполнение задания, включающее в себя: <ul style="list-style-type: none"> схематичный рисунок экспериментальной установки; формулу для расчёта искомой величины по доступным для измерения величинам (в данном случае для определения коэффициента трения); правильно записанные результаты прямых измерений (в данном случае результаты измерения веса тела с двумя грузами и силы трения скольжения); полученное правильное численное значение искомой величины 	4

<p>Приведены все элементы правильного ответа 1-4, но допущена ошибка при вычислении значения искомой величины. ИЛИ Допущена ошибка при обозначении единиц измерения искомой величины. ИЛИ Допущена ошибка в схематичном рисунке экспериментальной установки, или рисунок отсутствует, или отсутствует формула в общем виде для расчёта искомой величины</p>	3
<p>Сделан рисунок экспериментальной установки, правильно приведены значения прямых измерений величин, но не записана формула для расчёта искомой величины, и не получен ответ. ИЛИ Правильно приведены значения прямых измерений величин, записана формула для расчёта искомой величины, но не получен ответ, и не приведён рисунок экспериментальной установки. ИЛИ Правильно приведены значения прямых измерений, приведён правильный ответ, но отсутствуют рисунок экспериментальной установки и формула для расчёта искомой величины</p>	2
<p>Записаны только правильные значения прямых измерений. ИЛИ Приведено правильное значение только одного из прямых измерений, и представлена правильно записанная формула для расчёта искомой величины. ИЛИ Приведено правильное значение только одного из прямых измерений, и сделан рисунок экспериментальной установки</p>	1
<p>Все случаи выполнения, которые не соответствуют вышеуказанным критериям выставления 1, 2, 3 или 4 баллов. Разрозненные записи. Отсутствие попыток выполнения задания</p>	0
<p><i>Максимальный балл</i></p>	4

План работы (8 класс)

Номер задания	Проверяемые элементы содержания	Проверяемые умения	Балл за выполнение задания
1.1	Явления теплопроводности	Объяснение явлений теплопроводности	1
1.2	Агрегатные состояния вещества	Чтение графиков нагревания тел.	1

1.3	Законы постоянного тока	Практические умения по работе с электроприборами. Умение нахождения величины экспериментальным методом	4
	ИТОГ О		6
2.1	Явления теплопроводности	Объяснение явлений теплопроводности	1
2.2	Агрегатные состояния вещества	Чтение графиков охлаждения тел.	1
2.3	Законы постоянного тока	Практические умения по работе с электроприборами. Умение нахождения величины экспериментальным методом	4
	ИТОГ О		6

Максимальное количество баллов за выполнение работы составляет 6 баллов.

Выставление отметок: отметка «5» - 80-100% - 5-6 балла, отметка «4» - 66%-79% - 4 балла, отметка «3» - 30%-65% - 2 - 3 балла, отметка «2» - менее 30% - 1 балл

Промежуточная аттестация 8 класса «Физика в экспериментах и задачах»

Вариант 1

1. На снег положили три куска сукна различной окраски: белый, черный и зеленый. Когда солнце пригрело, то спустя некоторое время под ними протаял снег (рис. 98). Каким номером на этом рисунке обозначено белое, черное и зеленое сукно?

1. Белое — 1, черное — 2, зеленое — 3.
2. Белое — 2, черное — 3, зеленое — 1.
3. Белое — 3, черное — 1, зеленое — 2.

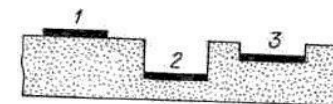


Рис. 98

2. При какой температуре начался процесс плавления?

1. 50 °С; 2. 100 °С; 3. 600 °С; 4. 1200 °С; 5. 1000 °С.

3. Соберите цепь по схеме. Определите сопротивление электрических ламп используя амперметр, вольтметр.
3. Соберите цепь по схеме. Определите сопротивление электрических ламп используя амперметр, вольтметр.

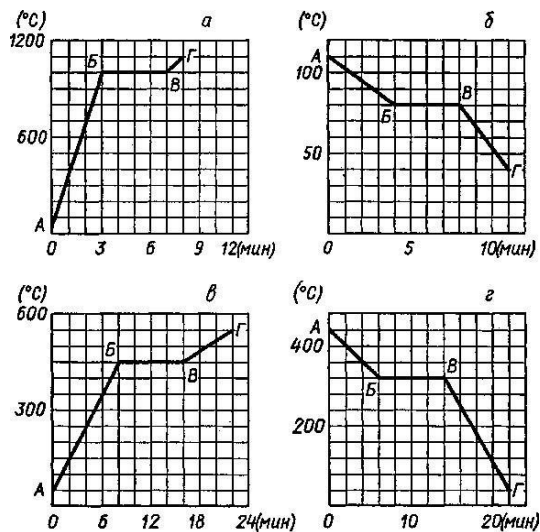


Рис. 101

3. Соберите цепь по схеме. Определите сопротивление электрических ламп используя амперметр, вольтметр.

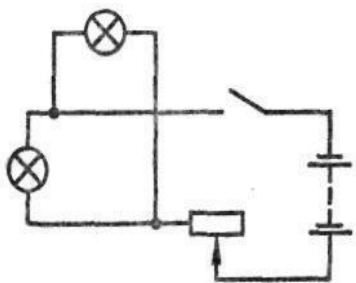


Рис. 176

Вариант 2

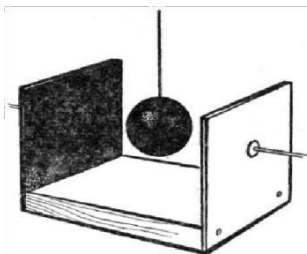
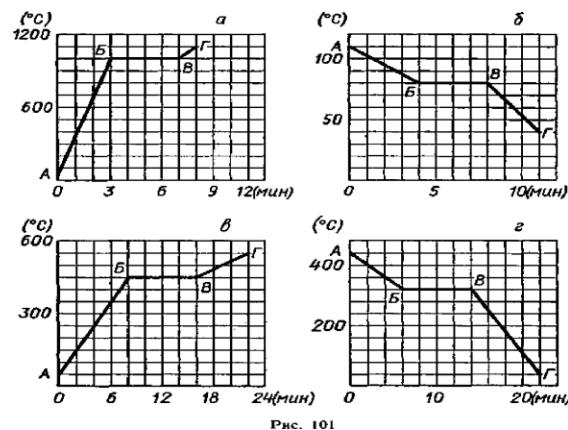


Рис. 93

1. К дощечке прибиты два одинаковых листа белой жести. Внутренняя поверхность одного из них покрыта копотью, а другая оставлена блестящей. К наружной поверхности листов приклеены воском спички. Между листами помещают раскаленный металлический шарик (рис. 93). Одновременно ли отпадут спички от листов жести?

1. Одновременно.
2. От закопченной поверхности спички отпадут раньше.
3. От блестящей поверхности спички отпадут раньше.

2. При какой температуре начался процесс отвердевания?



1. 50 °C;
2. 80 °C;
3. 600 °C;
4. 1200 °C;
5. 1000 °C.

3. Соберите цепь по схеме. Определите работу, выполненную электрическими лампами в течение 5 мин, используя амперметр, вольтметр, секундомер

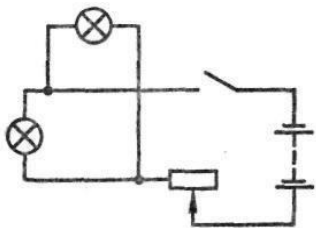


Рис. 176

Итоговая аттестация 9 класса «Физика в экспериментах и задачах»

Итоговая аттестация по внеурочной деятельности учащихся 9 классов «Физика в экспериментах и задачах» проводится в форме защиты проектов. Форма контроля – защита проекта. Ведущими методами обучения являются: объяснительно-иллюстративный, частично-поисковый, исследовательский: анализ информации, постановка эксперимента, проведение исследований. Эти методы в наибольшей степени обеспечивают развитие познавательных интересов, интеллектуальных и творческих способностей. Роль учителя в обучении меняется: он выступает как организатор, консультант, эксперт самого процесса деятельности учащихся и её результатов.

Требования к защите проекта:

- Материал доступен и научен, идеи раскрыты. Качественное изложение содержания: четкая, грамотная речь, пересказ текста (допускается зачитывание цитат); наиболее важные понятия, законы и формулы диктуются для записи.

- Наглядное представление материала (с использованием схем, чертежей, рисунков, использование презентации)
- Использование практических мини-исследований (показ опыта)
- Качественные ответы на вопросы слушателей по теме
- Четко сформулированы выводы

Приблизительные темы творческих проектов, презентаций:

1. Как измерить неизмеримое.
2. Точность измерений.
3. История календаря.
4. От песочных часов до атомных.
5. Солнечная система
6. Скорость движения транспорта в городе
7. Энергия ветра
8. Как удержать равновесие
9. Почему падают тела

Информационно – методическое обеспечение

1. Внеурочная деятельность школьников. Методический конструктор: пособие для учителя/ Д.В. Григорьев, П.В. Степанов. – М.: Просвещение, 2011. – 223 с. -. (Стандарты второго поколения).
2. Внеурочная деятельность. Примерный план внеурочной деятельности в основной школе: пособие для учителя/. В.П. Степанов, Д.В. Григорьев – М.: Просвещение, 2014. – 200 с. -. (Стандарты второго поколения).
3. Рабочие программы. Физика. 7-9 классы: учебно-методическое пособие/сост. Е.Н. Тихонова.- М.:Дрофа, 2013.-398 с.
4. Занимательная физика. Перельман Я.И. – М. : Наука, 1972.
5. Хочу быть Кулибиным. Эльшанский И.И. – М. : РИЦ МКД, 2002.
6. Физика для увлеченных. Кибальченко А.Я., Кибальченко И.А.– Ростов н/Д. : «Феникс», 2005.
7. Как стать ученым. Занятия по физике для старшеклассников. А.В. Хуторский, Л.Н. Хуторский, И.С. Маслов. – М. : Глобус, 2008.
8. Фронтальные лабораторные занятия по физике в 7-11 классах общеобразовательных учреждений: Книга для учителя./под ред.
9. В.А. Бурова, Г.Г. Никифорова. – М. : Просвещение, 1996. 12
10. Федеральный государственный образовательный стандарт [Электронный ресурс]. – Режим доступа: <http://standart.edu/catalog.aspx?Catalog=227> 11. Сайт Министерства образования и науки Российской Федерации// официальный сайт. – Режим доступа: <http://минобрнауки.пф/>
11. Методическая служба. Издательство «БИНОМ. Лаборатория знаний» [Электронный ресурс]. – Режим доступа: <http://metodist.lbz.ru/>
12. Игровая программа на диске «Дракоша и занимательная физика» [Электронный ресурс]. – Режим доступа: <http://www.media2000.ru/> 12. Развивающие электронные игры «Умники – изучаем планету» [Электронный ресурс]. – Режим доступа: <http://www.russobit-m.ru/>
13. Авторская мастерская (<http://metodist.lbz.ru/>).
14. Алгоритмы решения задач по физике: festival.1september.ru/articles/310656 17. Формирование умений учащихся решать физические задачи: revolution.allbest.ru/physics/00008858_0.html